

NCR

TECHNOLOGY

natural color retention

Специальная, продвинутая технология захватывает и удерживает микропигменты в структуре волоса, гарантируя экстраординарный, стойкий цвет даже на пористых, сложных волосах.

полное покрытие седины * стойкие и естественные оттенки * экстраординарный шелковый блеск * осветление более 4-х уровней * прекрасный результат и глубокое косметическое действие * щадящее воздействие на кожу головы и волосы, благодаря мягкой формуле с низким уровнем аммиака и полным отсутствием PDD (Paraphenylenediamine)

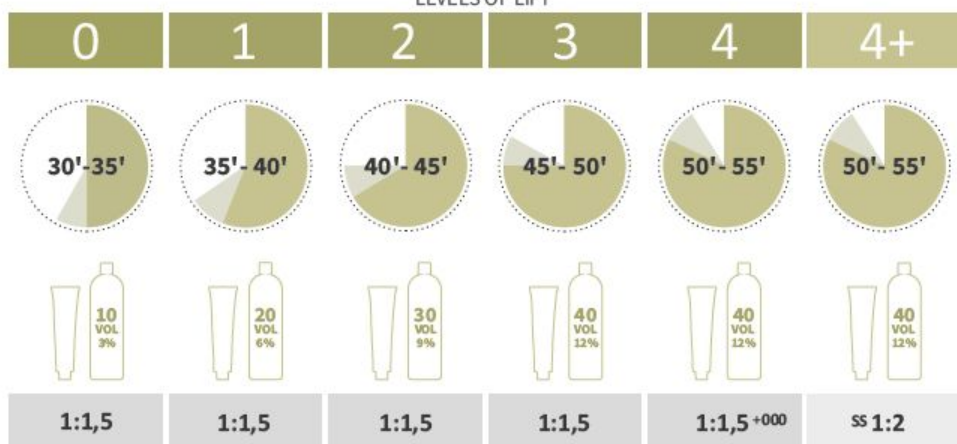
Is an special and advanced technology, that captures and retains the micro pigments inside the fiber of the hair, guaranteeing extraordinarily long-lasting color even on porous, difficult hair.

BENEFITS

perfect grey cover lasting and natural reflections *extraordinary brilliance and silkiness *precise lightening of over 4 tones *excellent cosmetic result and an in-depth conditioning action *total respect for scalp and hair thanks to the gentle formulation, low ammonia content and without PDD (Paraphenylenediamine).

УРОВНИ ОСВЕТЛЕНИЯ

LEVELS OF LIFT



ПОКРЫТИЕ СЕДИНЫ

WHITE HAIR COVERAGE

Полное покрытие седины достигается на уровне от 1 до 11 с использованием натуральных или интенсивных натуральных оттенков. / It is possible to achieve 100% white hair coverage, from hair color level 1 to 11, using the colors series Natural or Intense Natural.



ОСВЕТЛЕНИЕ - SS УСИЛИТЕЛЬ 000

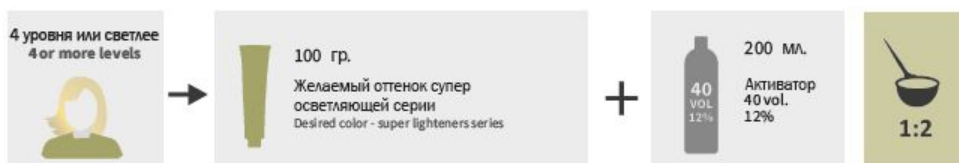
LIGHTENING - SS BOOSTER 000



Пример: 50 гр. любого оттенка + 75 гр. Активатора 40 vol. (12%) + 12,5 гр. Booster 000. Это количество 000 Booster (усилителя) добавляется в стандартную смесь краски + Активатора. / EX: 50 gr. basic or fantasy color + 75 gr. Activator 40 vol. (12%) + 12.5 gr. Booster 000. This amount of product is added to the standard mixture consisting of Color + Activator.

ОЧЕНЬ СВЕТЛЫЕ ОТТЕНКИ

SUPER LIGHTENERS



Исключительное Осветление может быть сделано на натуральной базе 7 и светлее с Активатором 30 vol (9%)

ПРЕДВАРИТЕЛЬНАЯ ДИАГНОСТИКА

PRELIMINARY DIAGNOSIS

- Определите желаемый оттенок
Determine client's color objective
- Определите натуральный цвет волос
Determine client's natural hair color level
- Оцените пористость и структуру волос
Determine client's porosity and structure of hair
- Определите процент седины
Determine client's grey hair percentage (%)

ПРИМЕНЕНИЕ

APPLICATIONS

Применение на неокрашенные волосы

FIRST APPLICATION TO NATURAL HAIR



Длина волос до 4 см: Окрашивайте корни, длину и кончики одновременно. Оставьте на 30/35 минут с 10-20 vol. активатором / 40/45 минут с 30-40 vol. активатором
Длина волос до 15 см: Нанесите на длину и кончики, оставьте на 20 минут. Удалите всю лишнюю краску гребнем. Затем нанесите краску на корни и по всей длине волос и оставьте еще на : 30/35 минут с 10-20 vol активатором или 40/45 минут с 30-40 vol. активатором
Длина волос более 15 см: Нанесите на кончики и оставьте на 20 минут. Повторите процедуру на длину и кончики и оставьте еще на 20 минут. Нанесите на корни, длину и кончики и оставьте на время, рекомендуемое для используемого активатора. В процессе убирайте с волос лишнее количество смеси гребнем.

Hair up to 4 cm long: Color roots, lengths and ends all at the same time. Leave for the time : 30/35 minutes with 10-20 vol. — 40/45 minutes with 30-40 vol.

Hair up to 15 cm long: Apply to lengths and ends, leave for 20 minutes. Remove any excess product with a comb. Apply a fresh mixture to roots, lengths and ends. Leave for the time : 30/35 minutes with 10-20 vol. — 40/45 minutes with 30-40 vol.

Hair over 15 cm long: Apply to ends and leave for 20 minutes. Repeat the procedure on lengths and ends and leave for a further 20 minutes. Apply to roots, lengths and ends and leave for the time recommended for the Activator used. After each application, remove any excess product and apply a fresh mixture.

ПРИМЕНЕНИЕ НА ОТРОСШИЕ ВОЛОСЫ / REGROWTH APPLICATION



Длина и кончики стали тусклыми; Нанесите на корни и оставьте на 30 минут, затем нанесите на длину и оставьте на 5-10 минут. По окончании времени выдержки, сэмюльгируйте массажными движениями в течении 1-2 минут, затем смойте.

Длина и кончики потеряли полтона; Нанесите на корни и оставьте на 20 минут. Затем нанесите на длину и оставьте на время, рекомендованное для используемого активатора. Время выдержки может зависеть от структуры и состояния волос.

Длина и кончики потеряли тон. Нанесите на корни, длину и кончики и оставьте на время, рекомендованное для используемого активатора.

Lengths and ends have lost reflex: Apply down to the roots, leave for 30 minutes, then apply the same product to the lengths and leave for a further 5/10 minutes. At the end of the development time, massage for a couple of minutes and then rinse.

Lengths and ends have lost half a tone: Apply down to the roots, leave for 20 minutes, then apply the same product to the lengths. Leave for the recommended development time for the volume. *N.B. Development time for lengths and ends depends on the condition of the hair structure.*

Lengths and ends have lost one tone: Apply to the roots, lengths and ends at the same time, leave for the recommended development time for the volumes of Cream Activator used.

Окончание окрашивания, ополаскивание / REMOVING COLOR, RINSING



1. Сэмюльгируйте краску с водой до состояния мягкого крема. Это активирует свойства самоочищения. Тщательно смойте остатки краски проточной водой. **2.** В ымойте волосы со специальным неагрессивным шампунем, распределите шампунь равномерно мягкими массажными движениями. Примените кондиционер с кислотным уровнем pH, чтобы закрыть чешуйки волос и удалить остатки щелочи. **3.** Оставьте кондиционер примерно на 3 минуты затем смойте большим количеством воды.

1. Emulsify the color with water until it has the consistency of a soft cream. This will activate the self-cleansing properties of the color. Rinse hair under running water until all traces of color are gone. **2.** Wash hair with a special non-aggressive shampoo, work it evenly into the hair and massage gently. Apply a conditioner with an acidic pH to allow the hair scales to close completely and remove all alkaline traces of the color. **3.** Leave the conditioner in for approximately three minutes then rinse with plenty of water.

МЕРЫ ПРЕДОСТОРОЖНОСТИ / PRECAUTIONS

Проведите предварительный тест на чувствительность минимум за 48 часов до окрашивания.

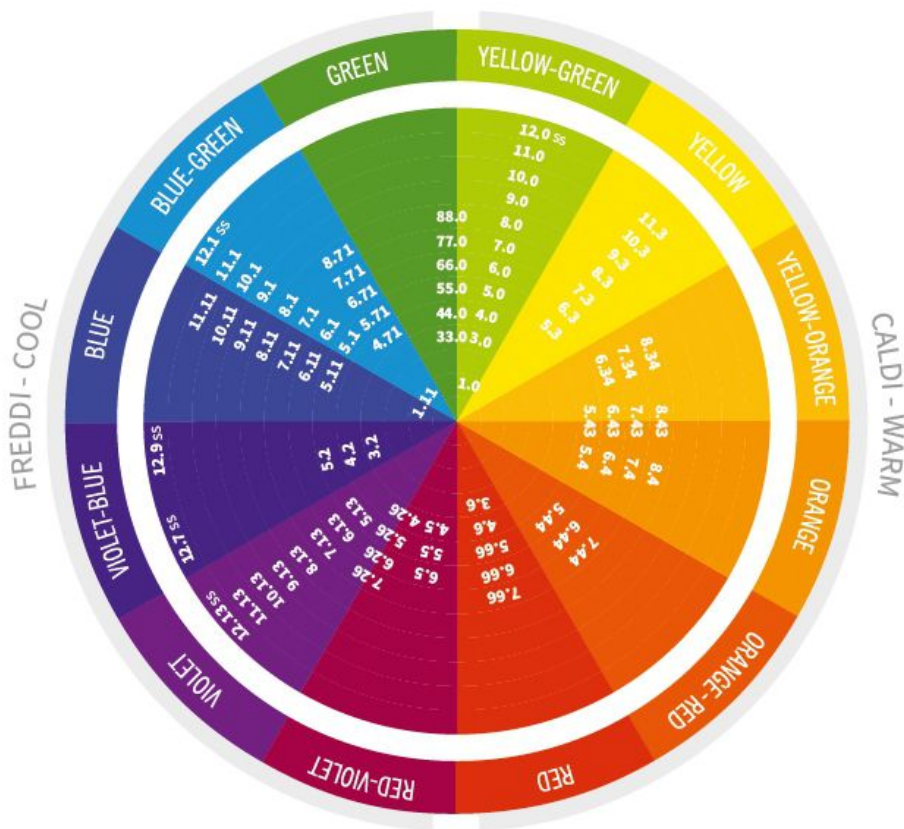
A preliminary sensitivity test (patch test) must be performed 48 hours before each application.



ПРОДУКЦИЯ НЕ ДОЛЖНА ПРИМЕНЯТЬСЯ В СЛУЧАЯХ: аллергических реакций на любую краску, на чувствительную раздраженную кожу головы, поврежденную кожу головы, в случае порезов или патологий (экзема, псориаз и т.п.) Во время применения всегда используйте защитные пластиковые перчатки. Храните в местах недоступных для детей. Не применяйте для окрашивания детей. Избегайте попадания в глаза. В случае попадания - промойте большим количеством воды. Не используйте для окрашивания бровей и ресниц.

THE PRODUCT MUST NOT BE APPLIED ON CUSTOMERS WHO: have already had an allergic reaction to any dye product, whose scalp is sensitive, irritated, cut or affected by any pathology (eczema, psoriasis, etc.). During application, rinsing and shampooing, protective disposable plastic gloves must be worn. Keep the product out of the reach of children. Never use on children. Avoid contact with the eyes; if product gets into eyes, rinse immediately. Do not use to dye eyelashes or eyebrows.

ЦВЕТОВОЙ КРУГ НЬЮТОНА NEWTON COLOR WHEEL



COLORIMETRIA BASE

BASIC COLOR THEORY

Основные цвета

Желтый, красный, синий
PRIMARY COLORS:
Yellow, Red, Blue



Вторичные цвета:

Оранжевый, фиолет, зеленый
SECONDARY COLORS:
Orange, Violet, Green

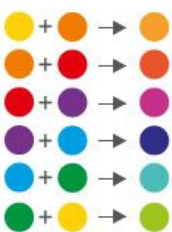


Третичные цвета

Смешивание основных и вторичных оттенков

TERTIARY COLORS

Mixing a Primary colors and Secondary colors



COLORI COMPLEMENTARI

COMPLEMENTARY COLORS

Противоположные цвета нейтрализуют друг друга. Для нейтрализации нежелательных пигментов используйте добавочный оттенок, который находится напротив на цветовом круге.

Opposite colors neutralize each other. To neutralize undesirable underlying pigments, use the complementary color that is opposite on the colorwheel.



Натуральный уровень

NATURAL HAIR COLOR LEVEL



Рефлекс

FANTASY REFLEX



Система нумерации оттенков

SHADE NUMBERING SYSTEM



Одна и та же цифра используемая повторно указывает на "интенсивность". Пример: X.66 = итенсивный красный.

the same number repeated for both the primary and secondary indicates "intense". Ex: X.66 = intense red

ОСТАТОЧНЫЙ ПИГМЕНТ ДОМИНАНТЫ

RESIDUAL PIGMENTS - dominants

